

Муниципальное бюджетное дошкольное образовательное учреждение Онохойский детский сад «Солнышко»

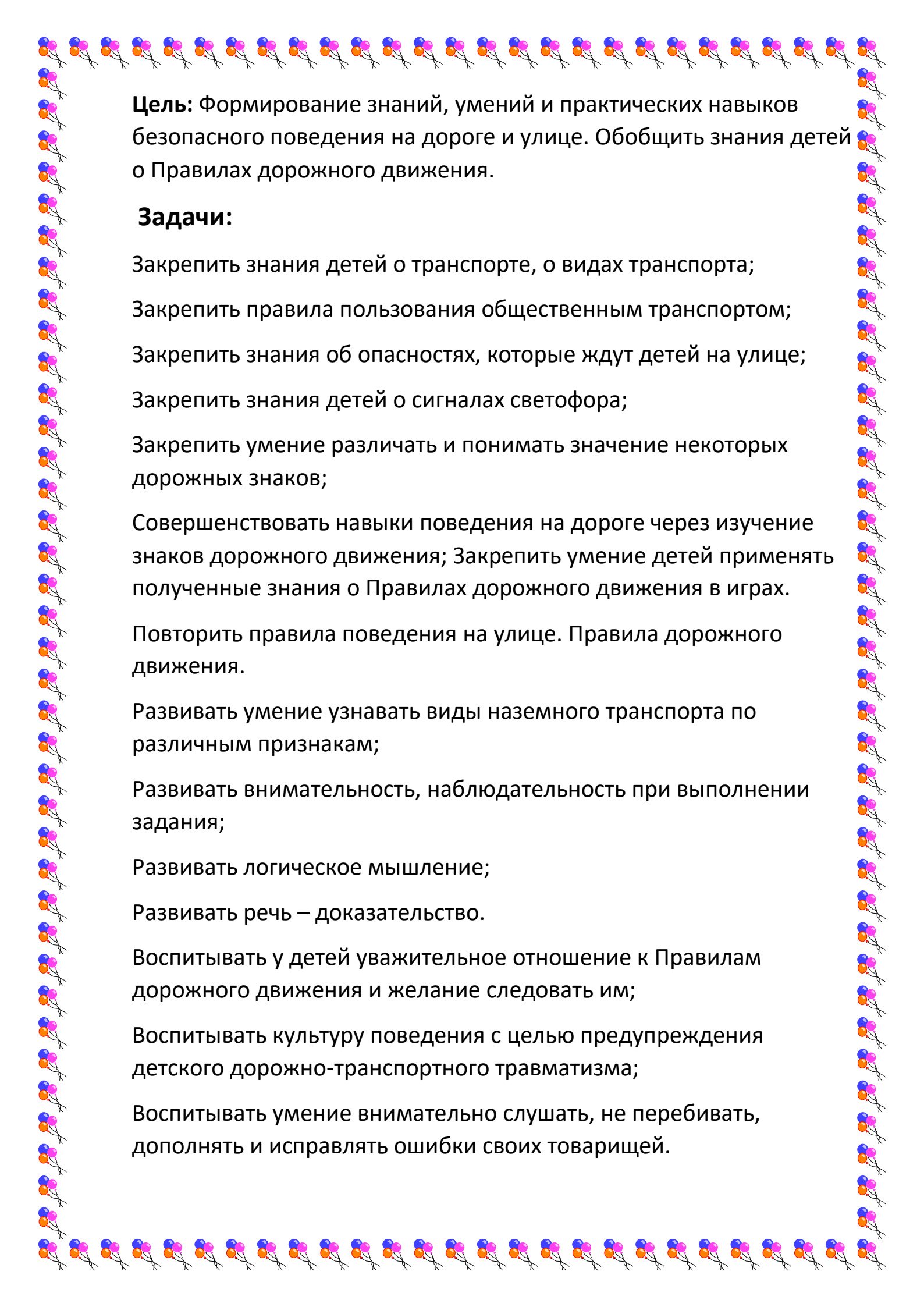
Конспект развлекательной программы по пдд «Юные пешеходы». В подготовительной группе «Солнышко»



Работа выполнена: Воспитателем: Собољкина Е. М.

Онохой

Декабрь 2019 год.



Цель: Формирование знаний, умений и практических навыков безопасного поведения на дороге и улице. Обобщить знания детей о Правилах дорожного движения.

Задачи:

Закрепить знания детей о транспорте, о видах транспорта;

Закрепить правила пользования общественным транспортом;

Закрепить знания об опасностях, которые ждут детей на улице;

Закрепить знания детей о сигналах светофора;

Закрепить умение различать и понимать значение некоторых дорожных знаков;

Совершенствовать навыки поведения на дороге через изучение знаков дорожного движения; Закрепить умение детей применять полученные знания о Правилах дорожного движения в играх.

Повторить правила поведения на улице. Правила дорожного движения.

Развивать умение узнавать виды наземного транспорта по различным признакам;

Развивать внимательность, наблюдательность при выполнении задания;

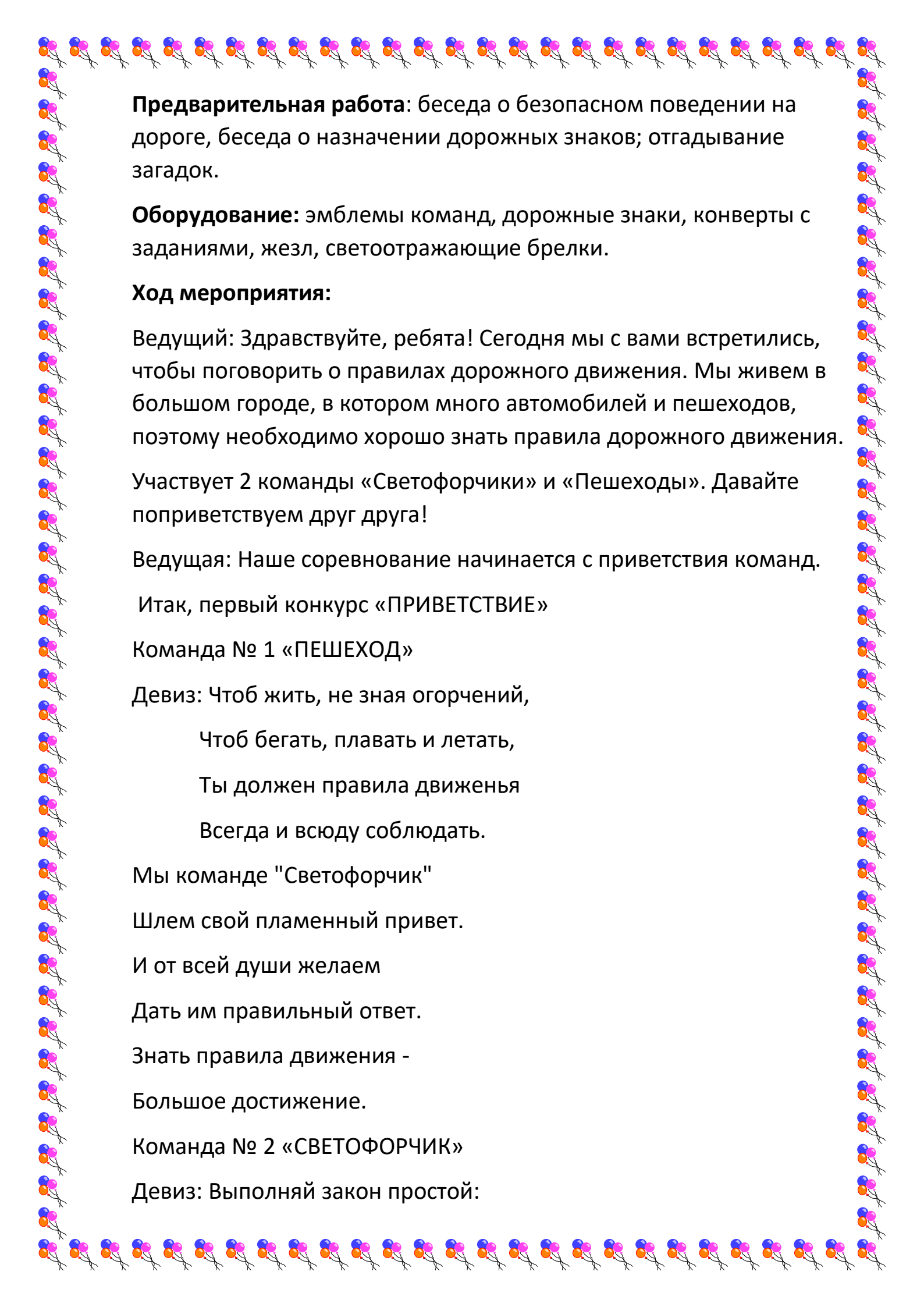
Развивать логическое мышление;

Развивать речь – доказательство.

Воспитывать у детей уважительное отношение к Правилам дорожного движения и желание следовать им;

Воспитывать культуру поведения с целью предупреждения детского дорожно-транспортного травматизма;

Воспитывать умение внимательно слушать, не перебивать, дополнять и исправлять ошибки своих товарищей.



Предварительная работа: беседа о безопасном поведении на дороге, беседа о назначении дорожных знаков; отгадывание загадок.

Оборудование: эмблемы команд, дорожные знаки, конверты с заданиями, жезл, светоотражающие брелки.

Ход мероприятия:

Ведущий: Здравствуйте, ребята! Сегодня мы с вами встретились, чтобы поговорить о правилах дорожного движения. Мы живем в большом городе, в котором много автомобилей и пешеходов, поэтому необходимо хорошо знать правила дорожного движения.

Участвует 2 команды «Светофорчики» и «Пешеходы». Давайте поприветствуем друг друга!

Ведущая: Наше соревнование начинается с приветствия команд.

Итак, первый конкурс «ПРИВЕТСТВИЕ»

Команда № 1 «ПЕШЕХОД»

Девиз: Чтоб жить, не зная огорчений,

Чтоб бегать, плавать и летать,

Ты должен правила движенья

Всегда и всюду соблюдать.

Мы команде "Светофорчик"

Шлем свой пламенный привет.

И от всей души желаем

Дать им правильный ответ.

Знать правила движения -

Большое достижение.

Команда № 2 «СВЕТОФОРЧИК»

Девиз: Выполняй закон простой:



Красный свет зажегся – Стой!

Желтый вспыхнул – Подожди!

А зеленый свет – Иди!

Команда «Пешеходы»

С вами мы сразимся,

Но просто не сдадимся,

Будем правила движенья

Выполнять без возраженья.

Пусть вам и нам сопутствует удача.

Стать грамотными пешеходами -

Вот наша задача.

Ведущий: Мы переходим к следующему конкурсу.

Второй конкурс, «РАЗМИНКА»

Вам предлагаются загадки, та команда, которая быстрее отгадывает, поднимает жезл. Каждый правильный ответ оценивается в 1 балл.

Загадки:

1. Для этого коня еда –

Бензин, и масло, и вода,

На лугу он не пасется,

Вдоль по улице несется.

(Автомобиль)

2. Дом по улице идет,

На работу всех везет,

Не на тонких курьих ножках,



А в резиновых сапожках.

(Автобус)

3.Я мчусь, держусь за провода,

Не заблужусь я никогда.

(Троллейбус)

4.Наш приятель тут как тут,

Всех домчит он в 5 минут,

Эй, садись, не зевай,

Отправляется ...

(Трамвай)

5. Братцы в гости снарядились,

Друг за друга уцепились,

И помчались в путь далек,

Лишь оставили дымок.

(Поезд)

6.Не похож я на коня,

А седло есть у меня,

Спицы есть, они, признаться,

Для вязанья не годятся.

(Велосипед)

7.Посмотри, силач какой,

На ходу одной рукой

Останавливать привык

Пятитонный грузовик.

(Регулировщик)



8. На 4 ноги

Надевали сапоги,
Перед тем как надевать,
Стали обувь надувать.

(Шины)

9. Тянется нитка

Среди нив петляя,
Лесом, перелеском,
Без конца и края.

Ни ее порвать,
Ни в клубок смотать.

(Дорога)

10. Вот стоит на улице

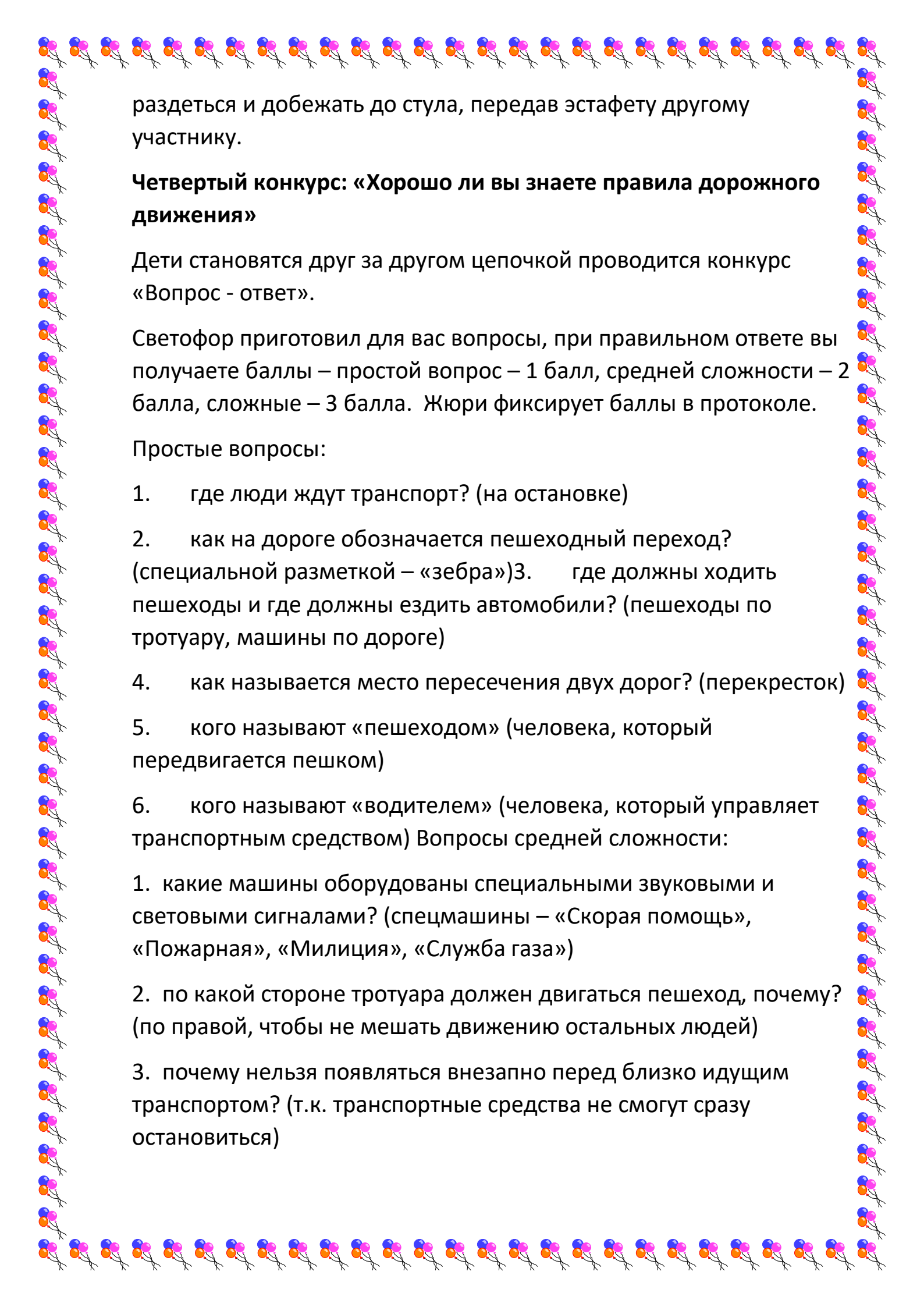
В длинном сапоге,
Чудище трехглазое
На одной ноге.

Запылал у чудища
Изумрудный глаз –
Значит, можно улицу
Перейти сейчас.

(Светофор)

Третий конкурс «Инспектор». (под песню «Инспектор ГАИ»)

По команде по одному представителю бегут к стулу, на котором разложены атрибуты одежды инспектора ДПС ГИБДД: жезл, кепка, свисток. Нужно быстро одеться, свистнуть громко в свисток,



раздеться и добежать до стула, передав эстафету другому участнику.

Четвертый конкурс: «Хорошо ли вы знаете правила дорожного движения»

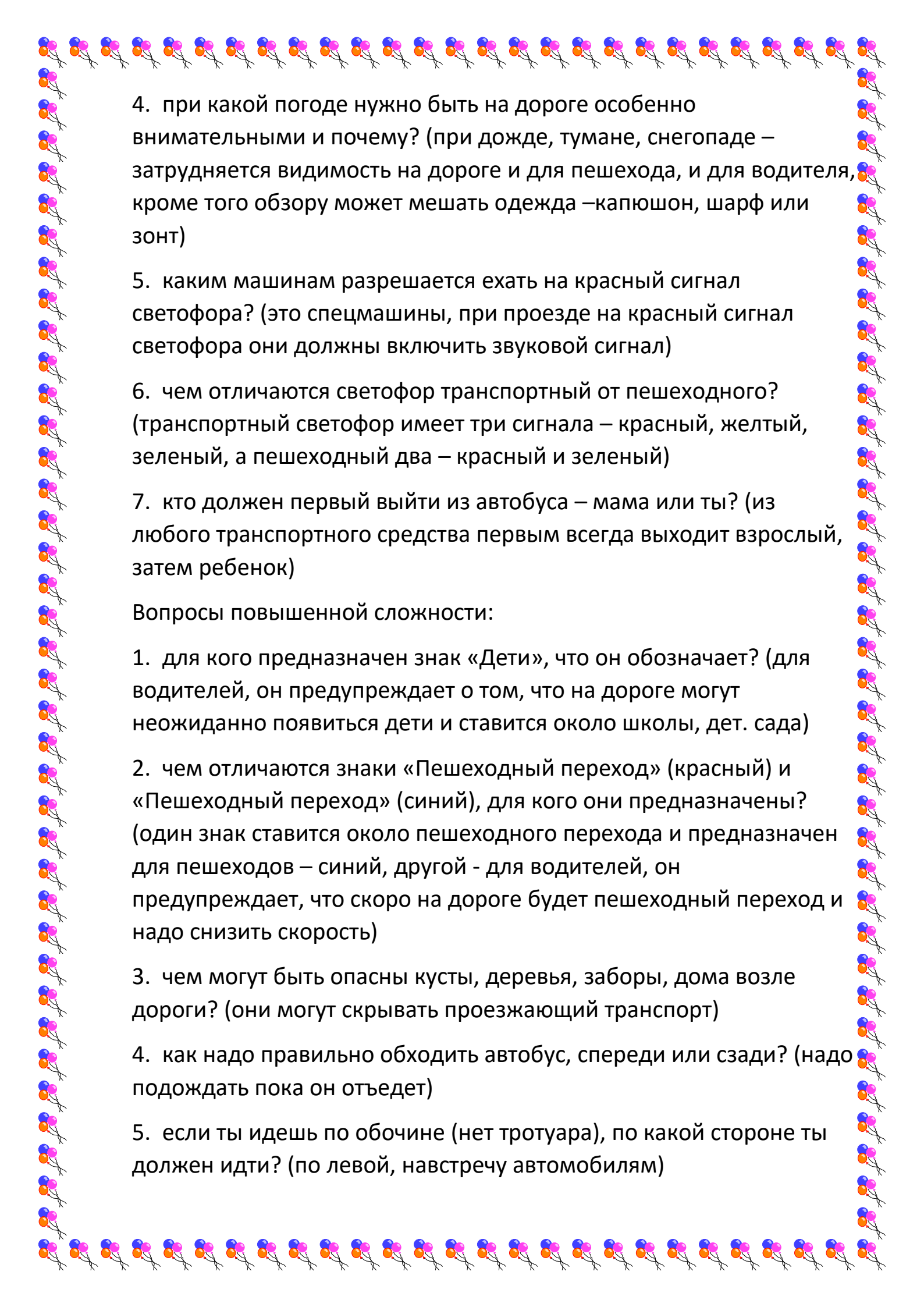
Дети становятся друг за другом цепочкой проводится конкурс «Вопрос - ответ».

Светофор приготовил для вас вопросы, при правильном ответе вы получаете баллы – простой вопрос – 1 балл, средней сложности – 2 балла, сложные – 3 балла. Жюри фиксирует баллы в протоколе.

Простые вопросы:

1. где люди ждут транспорт? (на остановке)
2. как на дороге обозначается пешеходный переход? (специальной разметкой – «зебра»)3. где должны ходить пешеходы и где должны ездить автомобили? (пешеходы по тротуару, машины по дороге)
4. как называется место пересечения двух дорог? (перекресток)
5. кого называют «пешеходом» (человека, который передвигается пешком)
6. кого называют «водителем» (человека, который управляет транспортным средством) Вопросы средней сложности:

1. какие машины оборудованы специальными звуковыми и световыми сигналами? (спецмашины – «Скорая помощь», «Пожарная», «Милиция», «Служба газа»)
2. по какой стороне тротуара должен двигаться пешеход, почему? (по правой, чтобы не мешать движению остальных людей)
3. почему нельзя появляться внезапно перед близко идущим транспортом? (т.к. транспортные средства не смогут сразу остановиться)



4. при какой погоде нужно быть на дороге особенно внимательными и почему? (при дожде, тумане, снегопаде – затрудняется видимость на дороге и для пешехода, и для водителя, кроме того обзору может мешать одежда – капюшон, шарф или зонт)

5. каким машинам разрешается ехать на красный сигнал светофора? (это спецмашины, при проезде на красный сигнал светофора они должны включить звуковой сигнал)

6. чем отличаются светофор транспортный от пешеходного? (транспортный светофор имеет три сигнала – красный, желтый, зеленый, а пешеходный два – красный и зеленый)

7. кто должен первый выйти из автобуса – мама или ты? (из любого транспортного средства первым всегда выходит взрослый, затем ребенок)

Вопросы повышенной сложности:

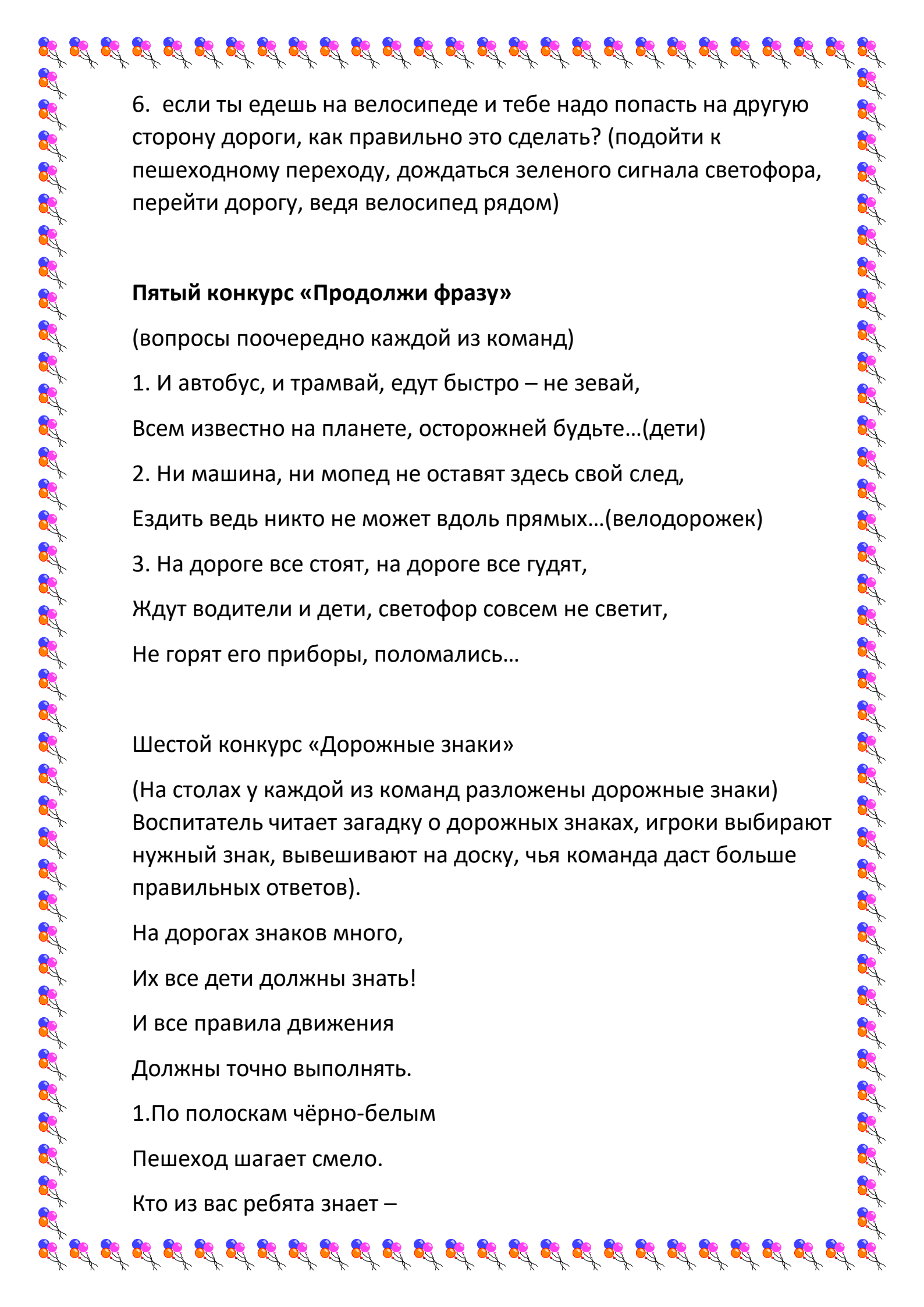
1. для кого предназначен знак «Дети», что он обозначает? (для водителей, он предупреждает о том, что на дороге могут неожиданно появиться дети и ставится около школы, дет. сада)

2. чем отличаются знаки «Пешеходный переход» (красный) и «Пешеходный переход» (синий), для кого они предназначены? (один знак ставится около пешеходного перехода и предназначен для пешеходов – синий, другой - для водителей, он предупреждает, что скоро на дороге будет пешеходный переход и надо снизить скорость)

3. чем могут быть опасны кусты, деревья, заборы, дома возле дороги? (они могут скрывать проезжающий транспорт)

4. как надо правильно обходить автобус, спереди или сзади? (надо подождать пока он отъедет)

5. если ты идешь по обочине (нет тротуара), по какой стороне ты должен идти? (по левой, навстречу автомобилям)



6. если ты едешь на велосипеде и тебе надо попасть на другую сторону дороги, как правильно это сделать? (подойти к пешеходному переходу, дождаться зеленого сигнала светофора, перейти дорогу, ведя велосипед рядом)

Пятый конкурс «Продолжи фразу»

(вопросы поочередно каждой из команд)

1. И автобус, и трамвай, едут быстро – не зевай,
Всем известно на планете, осторожней будьте...(дети)
2. Ни машина, ни мопед не оставят здесь свой след,
Ездить ведь никто не может вдоль прямых...(велодорожек)
3. На дороге все стоят, на дороге все гудят,
Ждут водители и дети, светофор совсем не светит,
Не горят его приборы, поломались...

Шестой конкурс «Дорожные знаки»

(На столах у каждой из команд разложены дорожные знаки)
Воспитатель читает загадку о дорожных знаках, игроки выбирают нужный знак, вывешивают на доску, чья команда даст больше правильных ответов).

На дорогах знаков много,
Их все дети должны знать!
И все правила движения
Должны точно выполнять.

1. По полоскам чёрно-белым
Пешеход шагает смело.
Кто из вас ребята знает –



Знак что этот означает?

Дай машине тихий ход.... (пешеходный переход)

2. Я не мыл в дороге рук,

Поел фрукты, овощи

Заболел и вижу пункт

Медицинской (помощи)

3. Путь не близок на беду

Ты не взял с собой еду

Вас спасёт от голодания

Знак дорожный пункт (питания)

4. Отчего бы это вдруг

Стрелки дружно встали вкруг?

И машины друг за другом

Мчатся весело по кругу.

Что такое,

В самом деле,

Словно мы на карусели!

- Мы на площади с тобой, -

Здесь дороги нет прямой. (круговое движение)

5. Коль водитель вышел весь,

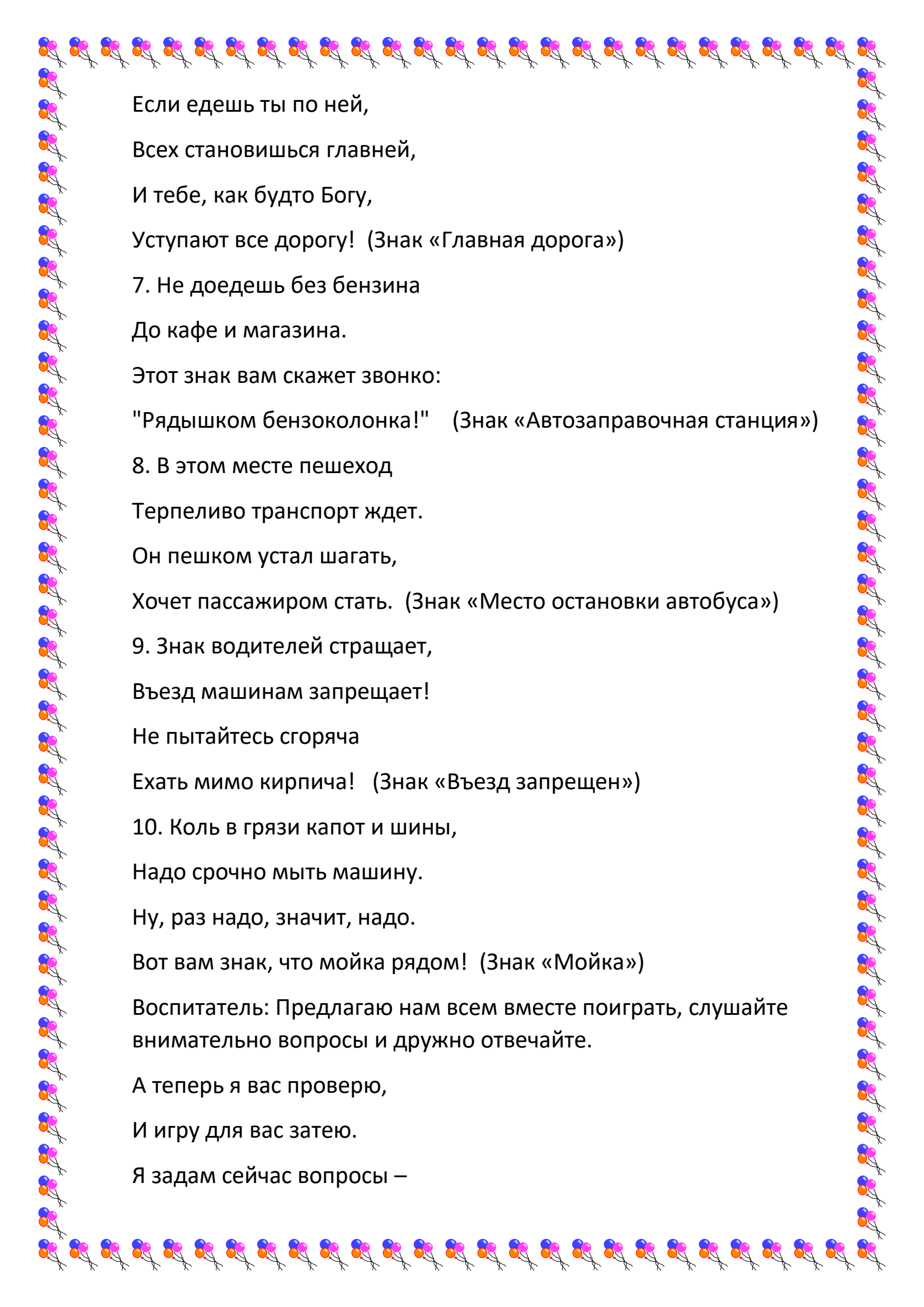
Ставит он машину здесь,

Чтоб, не нужная ему,

Не мешала никому. (Знак «Место стоянки» Р)

6. Вот он знак, каких немного:

Это главная дорога!



Если едешь ты по ней,
Всех становишься главней,
И тебе, как будто Богу,
Уступают все дорогу! (Знак «Главная дорога»)

7. Не доедешь без бензина
До кафе и магазина.

Этот знак вам скажет звонко:

"Рядышком бензоколонка!" (Знак «Автозаправочная станция»)

8. В этом месте пешеход
Терпеливо транспорт ждет.

Он пешком устал шагать,

Хочет пассажиром стать. (Знак «Место остановки автобуса»)

9. Знак водителей страшит,

Въезд машинам запрещает!

Не пытайтесь сгоряча

Ехать мимо кирпича! (Знак «Въезд запрещен»)

10. Коль в грязи капот и шины,

Надо срочно мыть машину.

Ну, раз надо, значит, надо.

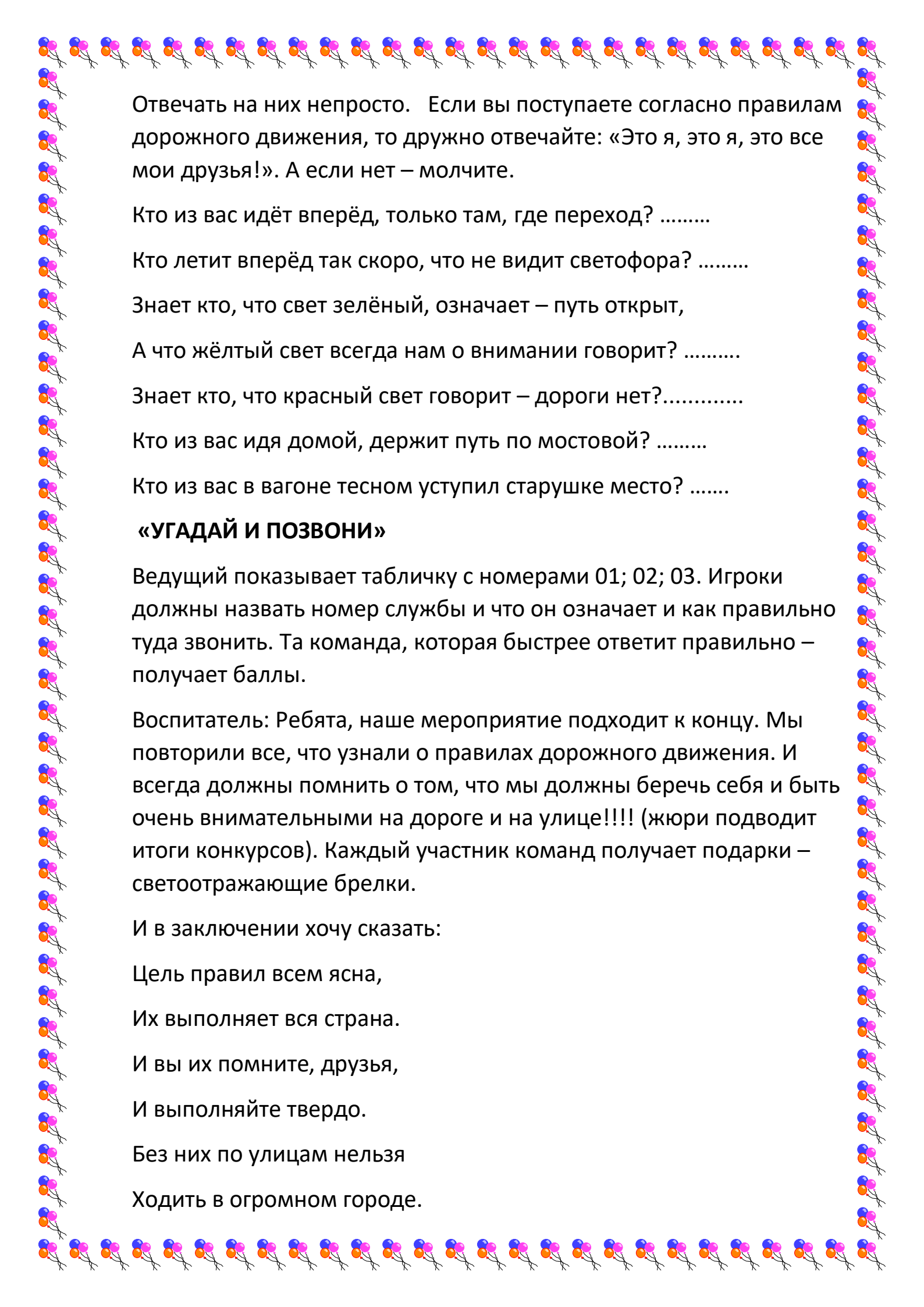
Вот вам знак, что мойка рядом! (Знак «Мойка»)

Воспитатель: Предлагаю нам всем вместе поиграть, слушайте
внимательно вопросы и дружно отвечайте.

А теперь я вас проверю,

И игру для вас затею.

Я задам сейчас вопросы –



Отвечать на них непросто. Если вы поступаете согласно правилам дорожного движения, то дружно отвечайте: «Это я, это я, это все мои друзья!». А если нет – молчите.

Кто из вас идёт вперёд, только там, где переход?

Кто летит вперёд так скоро, что не видит светофора?

Знает кто, что свет зелёный, означает – путь открыт,

А что жёлтый свет всегда нам о внимании говорит?

Знает кто, что красный свет говорит – дороги нет?.....

Кто из вас идя домой, держит путь по мостовой?

Кто из вас в вагоне тесном уступил старушке место?

«УГАДАЙ И ПОЗВОНИ»

Ведущий показывает табличку с номерами 01; 02; 03. Игроки должны назвать номер службы и что он означает и как правильно туда звонить. Та команда, которая быстрее ответит правильно – получает баллы.

Воспитатель: Ребята, наше мероприятие подходит к концу. Мы повторили все, что узнали о правилах дорожного движения. И всегда должны помнить о том, что мы должны беречь себя и быть очень внимательными на дороге и на улице!!!! (жюри подводит итоги конкурсов). Каждый участник команд получает подарки – светоотражающие брелки.

И в заключении хочу сказать:

Цель правил всем ясна,

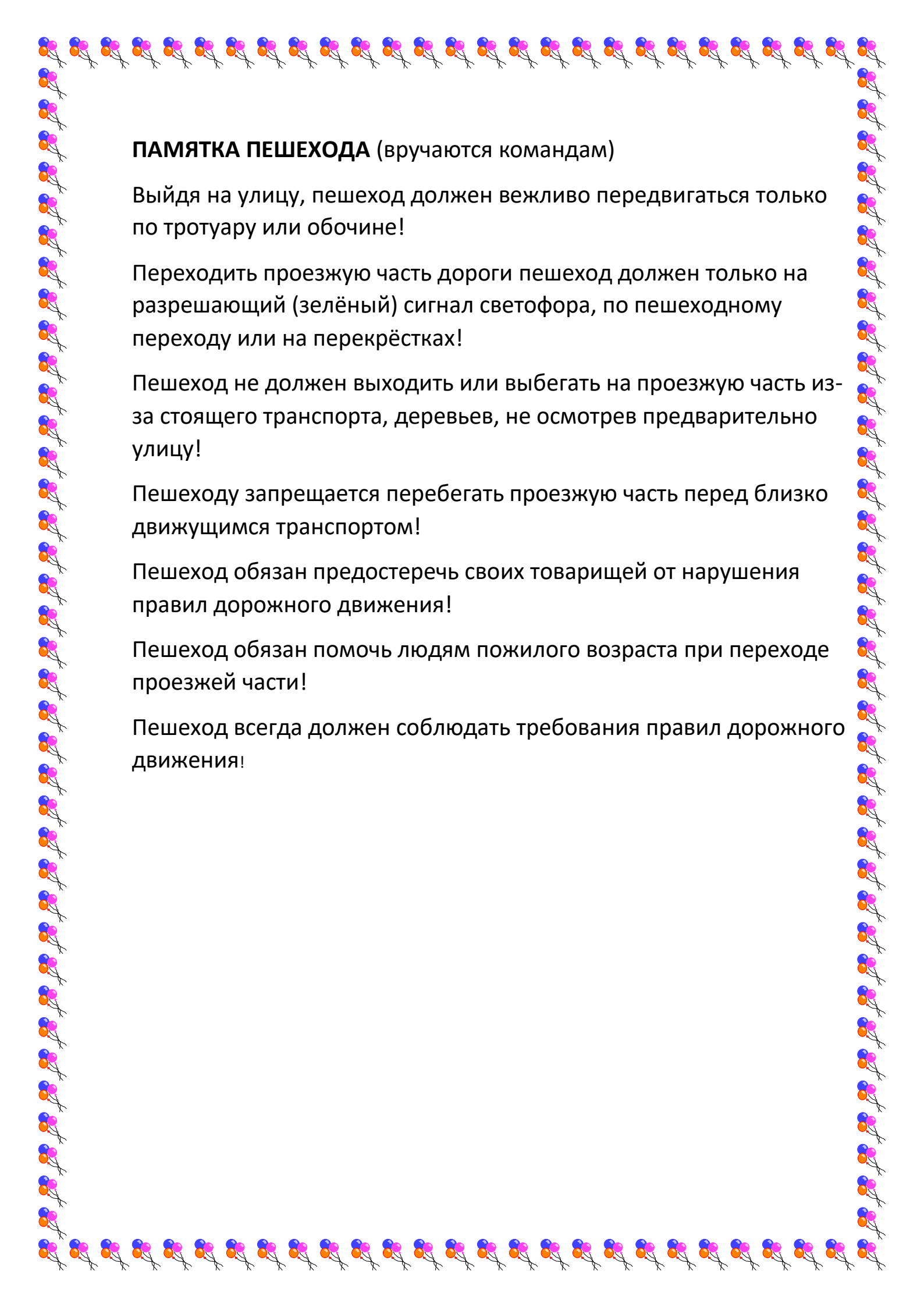
Их выполняет вся страна.

И вы их помните, друзья,

И выполняйте твердо.

Без них по улицам нельзя

Ходить в огромном городе.



ПАМЯТКА ПЕШЕХОДА (вручаются командам)

Выйдя на улицу, пешеход должен вежливо передвигаться только по тротуару или обочине!

Переходить проезжую часть дороги пешеход должен только на разрешающий (зелёный) сигнал светофора, по пешеходному переходу или на перекрёстках!

Пешеход не должен выходить или выбегать на проезжую часть из-за стоящего транспорта, деревьев, не осмотрев предварительно улицу!

Пешеходу запрещается перебежать проезжую часть перед близко движущимся транспортом!

Пешеход обязан предостеречь своих товарищей от нарушения правил дорожного движения!

Пешеход обязан помочь людям пожилого возраста при переходе проезжей части!

Пешеход всегда должен соблюдать требования правил дорожного движения!



